

# マジカルトイホークス 第7回イベント (マジカルトイボックス非公認)

このイベントでは、作ることを通して「シンプル・テクノロジー」(※1,2)について理解を深めると同時に、子どもの「できる」を考える契機にすることをねらっています。まあ、そのような難しい話はさておき、単純に、皆様に完成したときの喜びを味わっていただきたい！作ったものを実際に使う子どもたちのリアクションを見ていただきたい！と思っています。

なお製作は、はんだ付けが必要になりますが、やさし〜い？スタッフがきちんとフォローしますので初心者の方も安心してください。今回は、ひさ〜しぶりということもあり、スタッフ一同いつも以上に緊張しておりますが、たぶん大丈夫ですのでご安心ください。

製作したもので多くの子どもたちの笑顔が見られたら、それを共有できたらスタッフ一同この上ない喜びです。ご参加お待ちしております。

期日	令和4年12月10日(土) 13:00~16:30
場所	築城特別支援学校 プレイルーム
定員	15名程度
内容	13:00~ 会長メッセージ「シンプルテクノロジーとは」 13:05~ 部員報告「こんな感じで使ってみるのもありじゃ〜ないでしょうか？」 13:10~ 説明「ワイヤレススイッチ(仮)について」byリユージ 13:30~ 製作(&相談) ・ワイヤレススイッチ,おにぎりVOCA(Mr.Yajicモデル)など詳しくは裏面をご覧ください。 16:15~ 片付け
備考	・参加しようと思われる方は、申し込み時に製作物と必要数を記入してください。 ・製作物リストにないものも可能な限り対応したいと思いますので、ご相談ください。 ・製作する日に代金はお支払いください(PayPay大歓迎)。 ・部品が集まらない場合は製作できなくなるものもあります。
申込み	・右のQRコード、またはメールにて申し込みください。 ・メールの場合は「①氏名、②所属、③作りたいものと個数」を記入してください。 アドレス:dontactac@gmail.com ・申込メ切11月26日(金)



申し込み

※1:「こころ工房」  
(<http://kokorokoubou.com/active/index.html>)を参照ください。





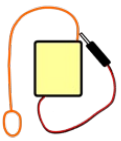
※1「こころ工房」

※2:「パシフィックサプライ」  
「コミュニケーションに困難さのある子どもへのテクノロジー活用④」

(<https://www.p-supply.co.jp/topics/index.php?act=detail&id=389>)を参照ください。



※2「パシフィック  
サプライ」

製作物(難易度☆☆☆) <予想価格>	用途など
①ワイヤレススイッチ(★★☆)  <2,100円>	文字どおり、線がないスイッチです。子どもがスイッチの線を気にしたり、線が短くて届かなかったりするような問題がなくなります。
②おにぎりVOCA (Mr.Yajicモデル) (★★★)  <1,100円>	短い言葉を録音して、スイッチを押すとその言葉を再生することができます。また、違う言葉にする際もケースを開けることなく録音できます。
③BDアダプタ(★★☆) (株)エスコアール  <300円>	電池と電池の間などに挟んで使用します。使用することで、電池で動くおもちゃを子どもに合ったスイッチで制御することができます。
④フィンガースイッチ(★★☆) (株)エスコアール  <500円>	指に巻きつけて使うスイッチです。固定されたスイッチにリーチすることが難しい子どもでも、指先の動きだけでおもちゃなどを動かすことができます。
⑤握りスイッチ(★★☆)※はんこケースタイプ (株)エスコアール  <700円>	握るとスイッチがオンになります。BDアダプタや改造マウスなどに挿して使用します。比較的軽い力でも大丈夫です。
⑥ひもスイッチ(★★☆) (株)エスコアール  <900円>	ひもを引っ張ることでスイッチがオンになります。手首などに巻きつけて使うこともできます。

※イラストは「もろシンボル」を使用しています。→→→→→→→ → → →

※難易度は個人的な意見です。

※仕入れ等で改造品が変更する可能性もあります。

※その他、持ち込み品も可能な限り対応します(改造の相談等)。

